

Tecnológico de Estudios Superiores de San Felipe del Progreso
Estado Analítico del Ejercicio del Presupuesto de Egresos
Clasificación por Objeto del Gasto (Capítulo y Concepto)
Del 1 de enero al 30 de junio de 2024
(Pesos)

Concepto	Egresos					Subejercicio 6 = (3 - 4)
	Aprobado	Ampliaciones/ (Reducciones)	Modificado	Devengado	Pagado	
	1	2	3 = (1 + 2)	4	5	
Servicios Personales	46,194,139.00	2,491,555.00	48,685,694.00	20,637,801.59	20,637,801.59	28,047,892.41
Remuneraciones al Personal de Carácter Permanente	28,632,797.00	1,536,918.66	30,169,715.66	13,313,962.93	13,313,962.93	16,855,752.73
Remuneraciones al Personal de Carácter Transitorio	-	-	-	-	-	-
Remuneraciones Adicionales y Especiales	9,138,623.00	154,756.61	9,293,379.61	2,353,022.61	2,353,022.61	6,940,357.00
Seguridad Social	5,723,508.00	800,921.21	6,524,429.21	3,595,598.17	3,595,598.17	2,928,831.04
Otras Prestaciones Sociales y Económicas	2,656,355.00	1,041.48	2,655,313.52	1,375,217.88	1,375,217.88	466,376.51
Previsiones	-	-	-	-	-	-
Pago de Estímulos a Servidores Públicos	42,856.00	-	42,856.00	-	-	42,856.00
Materiales y Suministros	6,718,883.00	-	6,718,883.00	3,325,718.67	3,325,718.67	3,393,164.33
Materiales de Administración, Emisión de Documentos y Artículos Oficiales	1,038,579.00	128,653.24	909,925.76	366,572.01	366,572.01	543,353.75
Alimentos y Utensilios	4,000.00	861.80	3,138.20	138.20	138.20	3,000.00
Materias Primas y Materiales de Producción y Comercialización	10,000.00	7,207.00	17,207.00	7,207.00	7,207.00	10,000.00
Materiales y Artículos de Construcción y de Reparación	1,318,480.00	872,229.69	2,190,709.69	1,318,694.69	1,318,694.69	872,015.00
Productos Químicos, Farmacéuticos y de Laboratorio	1,087,856.00	39,869.99	1,047,986.01	672,514.18	672,514.18	375,471.83
Combustibles, Lubricantes y Aditivos	1,110,517.00	284,595.07	825,921.93	419,403.44	419,403.44	406,518.49
Vestuario, Blancos, Prendas de Protección y Artículos Deportivos	802,244.00	312,741.41	489,502.59	22,075.64	22,075.64	467,426.95
Materiales y Suministros Para Seguridad	50,000.00	-	50,000.00	-	-	50,000.00
Herramientas, Refacciones y Accesorios Menores	1,297,207.00	112,715.18	1,184,491.82	519,113.51	519,113.51	665,378.31
Servicios Generales	14,194,523.00	-	14,194,523.00	4,586,722.44	4,586,722.44	9,607,800.56
Servicios Básicos	1,615,853.00	34,414.17	1,581,438.83	651,123.77	651,123.77	930,315.06
Servicios de Arrendamiento	528,500.00	46,016.00	482,484.00	4,060.00	4,060.00	478,424.00
Servicios Profesionales, Científicos, Técnicos y Otros Servicios	4,849,421.00	251,288.88	4,598,132.12	1,556,311.96	1,556,311.96	3,041,820.16
Servicios Financieros, Bancarios y Comerciales	843,055.00	118,976.86	962,031.86	206,072.70	206,072.70	755,959.16
Servicios de Instalación, Reparación, Mantenimiento y Conservación	3,805,733.00	110,516.35	3,916,249.35	1,160,298.13	1,160,298.13	2,755,951.22
Servicios de Comunicación Social y Publicidad	270,317.00	50,000.00	220,317.00	614.00	614.00	219,703.00
Servicios de Traslado y Viáticos	29,665.00	45,444.44	75,109.44	64,229.44	64,229.44	10,880.00
Servicios Oficiales	169,632.00	29,466.22	140,165.78	7,250.00	7,250.00	132,915.78
Otros Servicios Generales	2,082,347.00	136,247.62	2,218,594.62	936,762.44	936,762.44	1,281,832.18
Transferencias, Asignaciones, Subsidios y Otras Ayudas	3,003,874.00	-	3,003,874.00	1,167,673.06	1,167,673.06	1,836,200.94
Transferencias Internas y Asignaciones al Sector Público	-	-	-	-	-	-
Transferencias al Resto del Sector Público	-	-	-	-	-	-
Subsidios y Subvenciones	1,260,000.00	140,622.00	1,119,378.00	339,400.00	339,400.00	779,978.00
Ayudas Sociales	1,743,874.00	140,622.00	1,884,496.00	828,273.06	828,273.06	1,056,222.94
Pensiones y Jubilaciones	-	-	-	-	-	-
Transferencias a Fideicomisos, Mandatos y Otros Análogos	-	-	-	-	-	-
Transferencias a la Seguridad Social	-	-	-	-	-	-
Donativos	-	-	-	-	-	-
Transferencias al Exterior	-	-	-	-	-	-
Bienes Muebles, Inmuebles e Intangibles	-	-	-	-	-	-
Mobiliario y Equipo de Administración	-	-	-	-	-	-
Mobiliario y Equipo Educativo y Recreativo	-	-	-	-	-	-
Equipo e Instrumental Médico y de Laboratorio	-	-	-	-	-	-
Vehículos y Equipo de Transporte	-	-	-	-	-	-
Equipo de Defensa y Seguridad	-	-	-	-	-	-
Maquinaria, Otros Equipos y Herramientas	-	-	-	-	-	-
Activos Biológicos	-	-	-	-	-	-
Bienes Inmuebles	-	-	-	-	-	-
Activos Intangibles	-	-	-	-	-	-
Inversión Pública	-	-	-	-	-	-
Obra Pública en Bienes de Dominio Público	-	-	-	-	-	-
Obra Pública en Bienes Propios	-	-	-	-	-	-
Proyectos Productivos y Acciones de Fomento	-	-	-	-	-	-
Inversiones Financieras y Otras Provisiones	-	-	-	-	-	-
Inversiones Para el Fomento de Actividades Productivas	-	-	-	-	-	-
Acciones y Participaciones de Capital	-	-	-	-	-	-
Compra de Títulos y Valores	-	-	-	-	-	-
Concesión de Préstamos	-	-	-	-	-	-
Inversiones en Fideicomisos, Mandatos y Otros Análogos	-	-	-	-	-	-
Otras Inversiones Financieras	-	-	-	-	-	-
Provisiones para Contingencias y Otras Erogaciones Especiales	-	-	-	-	-	-
Participaciones y Aportaciones	-	-	-	-	-	-
Participaciones	-	-	-	-	-	-
Aportaciones	-	-	-	-	-	-
Convenios	-	-	-	-	-	-
Deuda Pública	-	72,666.00	72,666.00	-	-	72,666.00
Amortización de la Deuda Pública	-	-	-	-	-	-
Intereses de la Deuda Pública	-	-	-	-	-	-
Comisiones de la Deuda Pública	-	-	-	-	-	-
Gastos de la Deuda Pública	-	-	-	-	-	-
Costo por Coberturas	-	-	-	-	-	-
Apoyos Financieros	-	-	-	-	-	-
Adeudos de Ejercicios Fiscales Anteriores	-	72,666.00	72,666.00	-	-	72,666.00
Total del Gasto	70,111,419.00	2,564,221.00	72,675,640.00	29,717,915.76	29,717,915.76	42,957,724.24

ELABORÓ
L.C. IVÁN REYES CRUZ
JEFE DEL DEPARTAMENTO DE RECURSOS FINANCIEROS

REVISÓ
MTRA. VANESSA MONDRAGON NAVA
SUBDIRECTORA DE ADMINISTRACIÓN Y FINANZAS

AUTORIZÓ
DR. ANIBAL ALBERTO MEJIA GUADARRAMA
DIRECTOR GENERAL





Tecnológico de Estudios Superiores de San Felipe del Progreso
 Estado Analítico del Ejercicio del Presupuesto de Egresos
 Clasificación Económica (por Tipo de Gasto)
 Del 1 de enero al 30 de junio de 2024
 (Miles de Pesos)

Concepto	Egresos					Subejercicio 6 = (3 - 4)
	Aprobado	Ampliaciones/ (Reducciones)	Modificado	Devengado	Pagado	
	1	2	3 = (1 + 2)	4	5	
Gasto Corriente	70,111,419.00	2,564,221.00	72,675,640.00	29,717,915.76	29,717,915.76	42,957,724.24
Gasto de Capital			-			-
Amortización de la Deuda y Disminución de Pasivos			-			-
Pensiones y Jubilaciones			-			-
Participaciones			-			-
Total del Gasto	70,111,419.00	2,564,221.00	72,675,640.00	29,717,915.76	29,717,915.76	42,957,724.24


 Dr. Anibal Alberto Mejia Guadarrama
 Director General




 Mtra. Vanessa Mondragon Nava
 Subdirectora de Administración y Finanzas


 L.C. Ivon Reyes Cruz
 Jefa del Departamento de Recursos Financieros

Tecnológico de Estudios Superiores de San Felipe del Progreso
 Estado Analítico del Ejercicio del Presupuesto de Egresos
 Clasificación Funcional (Finalidad y Función)
 Del 1 de enero al 30 de junio de 2024
 (Miles de Pesos)


Concepto	Egresos					Subejercicio 6 = (3 - 4)
	Aprobado	Ampliaciones/ (Reducciones)	Modificado	Devengado	Pagado	
	1	2	3 = (1 + 2)	4	5	
Gobierno	-	-	-	-	-	-
Legislación	-	-	-	-	-	-
Justicia	-	-	-	-	-	-
Coordinación de la Política de Gobierno	-	-	-	-	-	-
Relaciones Exteriores	-	-	-	-	-	-
Asuntos Financieros y Hacendarios	-	-	-	-	-	-
Seguridad Nacional	-	-	-	-	-	-
Asuntos de Orden Público y de Seguridad Interior	-	-	-	-	-	-
Otros Servicios Generales	-	-	-	-	-	-
Desarrollo Social	70,111,419.00	2,491,555.00	72,602,974.00	29,717,915.76	29,717,915.76	42,885,058.24
Protección Ambiental	-	-	-	-	-	-
Vivienda y Servicios a la Comunidad	-	-	-	-	-	-
Salud	-	-	-	-	-	-
Recreación, Cultura y Otras Manifestaciones Sociales	-	-	-	-	-	-
Educación	70,111,419.00	2,491,555.00	72,602,974.00	29,717,915.76	29,717,915.76	42,885,058.24
Protección Social	-	-	-	-	-	-
Otros Asuntos Sociales	-	-	-	-	-	-
Desarrollo Económico	-	-	-	-	-	-
Asuntos Económicos, Comerciales y Laborales en General	-	-	-	-	-	-
Agropecuaria, Silvicultura, Pesca y Caza	-	-	-	-	-	-
Combustibles y Energía	-	-	-	-	-	-
Minería, Manufacturas y Construcción	-	-	-	-	-	-
Transporte	-	-	-	-	-	-
Comunicaciones	-	-	-	-	-	-
Turismo	-	-	-	-	-	-
Ciencia, Tecnología e Innovación	-	-	-	-	-	-
Otras Industrias y Otros Asuntos Económicos	-	-	-	-	-	-
Otras no Clasificadas en Funciones Anteriores	-	72,666.00	72,666.00	-	-	72,666.00
Transacciones de la Deuda Pública / Costo Financiero de la Deuda	-	-	-	-	-	-
Transferencias, Participaciones y Aportaciones entre Diferentes Niveles y Órdenes de Gobierno	-	-	-	-	-	-
Saneamiento del Sistema Financiero	-	-	-	-	-	-
Adeudos de Ejercicios Fiscales Anteriores	-	72,666.00	72,666.00	-	-	72,666.00
Total del Gasto	70,111,419.00	2,564,221.00	72,675,640.00	29,717,915.76	29,717,915.76	42,957,724.24

ELABORÓ

 L.C. IVÁN REYES CRUZ
 JEFA DEL DEPARTAMENTO DE RECURSOS
 FINANCIEROS

REVISÓ


 MTRA. VANESSA MONDRAGON NAVA
 SUBDIRECTORA DE ADMINISTRACION Y
 FINANZAS


AUTORIZÓ

 DR. ANIBAL ALBERTO MEJIA GUADARRAMA
 DIRECTOR GENERAL




Tecnológico de Estudios Superiores de San Felipe del Progreso
 Estado Analítico del Ejercicio del Presupuesto de Egresos
 Clasificación Administrativa
 Del 1 de enero al 30 de junio de 2024
 (Miles de pesos)

Concepto	Egresos					Subejercicio 6 = (3 - 4)
	Aprobado	Ampliaciones/ (Reducciones)	Modificado	Devengado	Pagado	
	1	2	3 = (1 + 2)	4	5	
Poder Ejecutivo	70,111,419.00	2,564,221.00	72,675,640.00	29,717,915.76	29,717,915.76	42,957,724.24
Poder Legislativo			-			-
Poder Judicial			-			-
Órganos Autónomos			-			-
Total del Gasto	70,111,419.00	2,564,221.00	72,675,640.00	29,717,915.76	29,717,915.76	42,957,724.24

ELABORÓ

 L.C. IVÓN REYES CRUZ
 JEFA DEL DEPARTAMENTO DE
 RECURSOS FINANCIEROS

REVISÓ

 MTRA. VANESSA MONDRAGON NAVA
 SUBDIRECTORA DE ADMINISTRACION Y FINANZAS



AUTORIZÓ

 DR. ANIBAL ALBERTO MEJIA
 GUADARRAMA
 DIRECTOR GENERAL