


Tecnologico de Estudios Superiores de San Felipe del Progreso  
Estado Analítico del Activo  
Del 30 de Septiembre de 2022 al 30 de Septiembre de 2023  
(Miles de Pesos)


Concepto	Saldo Inicial	Cargos del Periodo	Abonos del Periodo	Saldo Final	Variación del Periodo
	1	2	3	4=(1+2-3)	(4-1)
ACTIVO	94,299,771.32	34,625,590.75	41,001,375.70	87,923,986.37	- 6,375,784.95
Activo Circulante	13,915,785.21	34,625,590.75	35,507,749.60	13,033,626.36	- 882,158.85
Efectivo y Equivalentes	13,913,851.98	34,571,948.73	35,458,539.29	13,027,261.42	- 886,590.56
Derechos a Recibir Efectivo o Equivalentes	1933.23	53,642.02	49,210.31	6,364.94	6,364.94
Derechos a Recibir Bienes o Servicios				-	-
Inventarios				-	-
Almacenes				-	-
Estimación por Pérdida o Deterioro de Activos Circulantes				-	-
Otros Activos Circulantes				-	-
Activo No Circulante	80,383,986.11	-	5,493,626.10	74,890,360.01	- 5,493,626.10
Inversiones Financieras a Largo Plazo				-	-
Derechos a Recibir Efectivo o Equivalentes a Largo Plazo				-	-
Bienes Inmuebles, Infraestructura y Construcciones en Proceso	63,836,481.24			63,836,481.24	-
Bienes Muebles	73,777,849.86		4,131,147.80	69,646,702.06	- 4,131,147.80
Activos Intangibles				-	-
Depreciación, Deterioro y Amortización Acumulada de Bienes	- 57,230,344.99		1,362,478.30	- 58,592,823.29	- 1,362,478.30
Activos Diferidos				-	-
Estimación por Pérdida o Deterioro de Activos no Circulantes				-	-
Otros Activos no Circulantes				-	-

Bajo protesta de decir verdad declaramos que los Estados Financieros y sus Notas son razonablemente correctos y responsabilidad del emisor.


ELABORO

  
L.C. WON REYES CRUZ  
JEFA DEL DEPARTAMENTO DE  
RECURSOS FINANCIEROS

REVISÓ

  
MTRA. VANESSA MONDRAGON NAVA  
SUBDIRECTORA DE ADMINISTRACION Y FINANZAS

AUTORIZO

  
MTRA. ARTURO VELEZ ESCAMILLA  
DIRECTOR GENERAL