

Tecnológico de Estudios Superiores de San Felipe del Progreso
Estado Analítico del Ejercicio del Presupuesto de Egresos
Clasificación por Objeto del Gasto (Capítulo y Concepto)
Del 1 de enero al 30 de junio de 2022
(Pesos)


Concepto	Egresos					Subejercicio 6 = (3 - 4)
	Aprobado	Ampliaciones/ (Reducciones)	Modificado	Devengado	Pagado	
	1	2	3 = (1 + 2)	4	5	
Servicios Personales	41,721,017.00	1,457,076.00	43,178,093.00	18,544,905.02	18,544,905.02	24,633,187.98
Remuneraciones al Personal de Carácter Permanente	25,772,107.00	258,868.75	26,030,975.75	11,528,214.62	11,528,214.62	14,502,761.13
Remuneraciones al Personal de Carácter Transitorio	-	-	-	-	-	-
Remuneraciones Adicionales y Especiales	8,270,082.00	232,878.45	8,502,960.45	2,273,814.82	2,273,814.82	6,229,145.63
Seguridad Social	5,171,745.00	493,210.62	5,664,955.62	3,141,845.37	3,141,845.37	2,523,110.25
Otras Prestaciones Sociales y Económicas	2,469,083.00	471,618.18	2,940,701.18	1,600,530.21	1,600,530.21	1,340,170.97
Provisiones	-	-	-	-	-	-
Pago de Estímulos a Servidores Públicos	38,000.00	500.00	38,500.00	500.00	500.00	38,000.00
Materiales y Suministros	5,389,953.00	-	5,389,953.00	1,497,035.96	1,497,035.96	3,892,917.04
Materiales de Administración, Emisión de Documentos y Artículos Oficiales	591,249.00	118,602.17	709,851.17	210,471.50	210,471.50	499,379.67
Alimentos y Utensilios	4,000.00	-	4,000.00	697.75	697.75	3,302.25
Materias Primas y Materiales de Producción y Comercialización	-	5,514.14	5,514.14	5,514.14	5,514.14	-
Materiales y Artículos de Construcción y de Reparación	1,213,285.00	98,329.29	1,311,614.29	379,966.61	379,966.61	931,647.68
Productos Químicos, Farmacéuticos y de Laboratorio	817,708.00	101,684.09	919,392.09	325,182.99	325,182.99	594,209.10
Combustibles, Lubricantes y Aditivos	1,062,105.00	38,069.49	1,100,174.49	128,984.50	128,984.50	895,051.01
Vestuario, Blancos, Prendas de Protección y Artículos Deportivos	701,004.00	142,722.20	843,726.20	289,236.27	289,236.27	269,045.53
Materiales y Suministros Para Seguridad	4,722.00	-	4,722.00	-	-	4,722.00
Herramientas, Refacciones y Accesorios Menores	995,880.00	143,338.00	1,139,218.00	156,982.20	156,982.20	695,559.80
Servicios Generales	10,175,926.00	-	10,175,926.00	4,203,712.51	3,961,035.51	5,972,213.49
Servicios Básicos	1,730,775.00	42,851.84	1,773,626.84	607,079.66	607,079.66	1,080,843.50
Servicios de Arrendamiento	104,979.00	9,069.00	114,048.00	95,890.00	-	95,890.00
Servicios Profesionales, Científicos, Técnicos y Otros Servicios	3,170,852.00	91,474.96	3,262,326.96	1,596,370.24	1,428,962.24	1,665,956.72
Servicios Financieros, Bancarios y Comerciales	668,661.00	71,810.96	740,471.96	261,753.34	186,584.34	478,718.62
Servicios de Instalación, Reparación, Mantenimiento y Conservación	2,302,408.00	379,697.89	2,682,105.89	1,922,710.11	421,099.56	1,501,610.55
Servicios de Comunicación Social y Publicidad	350,579.00	13,085.92	363,664.92	203,161.80	203,161.80	134,331.28
Servicios de Traslado y Viáticos	24,266.00	16,130.80	40,396.80	28,860.80	28,860.80	11,536.00
Servicios Oficiales	169,632.00	13,826.43	183,458.43	46,388.40	46,388.40	137,070.03
Otros Servicios Generales	1,653,774.00	251,481.50	1,905,255.50	1,038,998.71	1,038,998.71	866,256.79
Transferencias, Asignaciones, Subsidios y Otras Ayudas	2,903,874.00	93,045.00	2,996,919.00	1,026,868.68	1,026,868.68	1,970,050.32
Transferencias Internas y Asignaciones al Sector Público	-	-	-	-	-	-
Transferencias al Resto del Sector Público	-	-	-	-	-	-
Subsidios y Subvenciones	1,260,000.00	150,023.00	1,410,023.00	407,600.00	407,600.00	1,002,423.00
Ayudas Sociales	1,643,874.00	56,978.00	1,700,852.00	619,268.68	619,268.68	967,627.32
Pensiones y Jubilaciones	-	-	-	-	-	-
Transferencias a Fideicomisos, Mandatos y Otros Análogos	-	-	-	-	-	-
Transferencias a la Seguridad Social	-	-	-	-	-	-
Donativos	-	-	-	-	-	-
Transferencias al Exterior	-	-	-	-	-	-
Bienes Muebles, Inmuebles e Intangibles	-	-	-	-	-	-
Mobiliario y Equipo de Administración	-	-	-	-	-	-
Mobiliario y Equipo Educativo y Recreativo	-	-	-	-	-	-
Equipo e Instrumental Médico y de Laboratorio	-	-	-	-	-	-
Vehículos y Equipo de Transporte	-	-	-	-	-	-
Equipo de Defensa y Seguridad	-	-	-	-	-	-
Maquinaria, Otros Equipos y Herramientas	-	-	-	-	-	-
Activos Biológicos	-	-	-	-	-	-
Bienes Inmuebles	-	-	-	-	-	-
Activos Intangibles	-	-	-	-	-	-
Inversión Pública	-	-	-	-	-	-
Otra Pública en Bienes de Dominio Público	-	-	-	-	-	-
Otra Pública en Bienes Propios	-	-	-	-	-	-
Proyectos Productivos y Acciones de Fomento	-	-	-	-	-	-
Inversiones Financieras y Otras Provisiones	-	-	-	-	-	-
Inversiones Para el Fomento de Actividades Productivas	-	-	-	-	-	-
Acciones y Participaciones de Capital	-	-	-	-	-	-
Compra de Títulos y Valores	-	-	-	-	-	-
Concesión de Préstamos	-	-	-	-	-	-
Inversiones en Fideicomisos, Mandatos y Otros Análogos	-	-	-	-	-	-
Otras Inversiones Financieras	-	-	-	-	-	-
Provisiones para Contingencias y Otras Erogaciones Especiales	-	-	-	-	-	-
Participaciones y Aportaciones	-	-	-	-	-	-
Participaciones	-	-	-	-	-	-
Aportaciones	-	-	-	-	-	-
Convenios	-	-	-	-	-	-
Deuda Pública	-	1,008,858.12	1,008,858.12	993,113.12	993,113.12	15,745.00
Amortización de la Deuda Pública	-	-	-	-	-	-
Intereses de la Deuda Pública	-	-	-	-	-	-
Comisiones de la Deuda Pública	-	-	-	-	-	-
Gastos de la Deuda Pública	-	-	-	-	-	-
Costo por Coberturas	-	-	-	-	-	-
Ayudas Financieras	-	-	-	-	-	-
Adeudos de Ejercicios Fiscales Anteriores	-	1,008,858.12	1,008,858.12	993,113.12	993,113.12	15,745.00
Total del Gasto	60,190,770.00	2,558,979.12	62,749,749.12	26,265,635.29	26,022,958.29	36,484,113.83

Tecnologico de Estudios Superiores de San Felipe del Progreso
 Estado Analítico del Ejercicio del Presupuesto de Egresos
 Clasificación Económica (por Tipo de Gasto)
 Del 1 de enero al 30 de junio de 2022
 (Miles de Pesos)


Concepto	Egresos					Subejercicio
	Aprobado	Ampliaciones/ (Reducciones)	Modificado	Devengado	Pagado	
	1	2	3 = (1 + 2)	4	5	6 = (3 - 4)
Gasto Corriente	60,190,770.00	2,558,979.12	62,749,749.12	26,265,635.29	26,022,958.29	36,484,113.83
Gasto de Capital				-		-
Amortización de la Deuda y Disminución de Pasivos				-		-
Pensiones y Jubilaciones				-		-
Participaciones				-		-
Total del Gasto	60,190,770.00	2,558,979.12	62,749,749.12	26,265,635.29	26,022,958.29	36,484,113.83



Mtro. Arturo Velez Escamilla
 Director General

Mtra. Vanessa Mondragon Nava
 Subdirectora de Administración y Finanzas



L.C. Ivon Reyes Cruz
 Jefa del Departamento de Recursos Financieros

Tecnológico de Estudios Superiores de San Felipe del Progreso
Estado Analítico del Ejercicio del Presupuesto de Egresos
Clasificación Funcional (Finalidad y Función)
Del 1 de enero al 30 de junio de 2022
(Miles de Pesos)

Concepto	Egresos					Subejercicio 6 = (3 - 4)
	Aprobado	Ampliaciones/ (Reducciones)	Modificado	Devengado	Pagado	
	1	2	3 = (1 + 2)	4	5	
Gobierno	-	-	-	-	-	-
Legislación	-	-	-	-	-	-
Justicia	-	-	-	-	-	-
Coordinación de la Política de Gobierno	-	-	-	-	-	-
Relaciones Exteriores	-	-	-	-	-	-
Asuntos Financieros y Hacendarios	-	-	-	-	-	-
Seguridad Nacional	-	-	-	-	-	-
Asuntos de Orden Público y de Seguridad Interior	-	-	-	-	-	-
Otros Servicios Generales	-	-	-	-	-	-
Desarrollo Social	60,190,770.00	1,550,121.00	61,740,891.00	25,272,522.17	25,029,845.17	36,468,368.83
Protección Ambiental	-	-	-	-	-	-
Vivienda y Servicios a la Comunidad	-	-	-	-	-	-
Salud	-	-	-	-	-	-
Recreación, Cultura y Otras Manifestaciones Sociales	-	-	-	-	-	-
Educación	60,190,770.00	1,550,121.00	61,740,891.00	25,272,522.17	25,029,845.17	36,468,368.83
Protección Social	-	-	-	-	-	-
Otros Asuntos Sociales	-	-	-	-	-	-
Desarrollo Económico	-	-	-	-	-	-
Asuntos Económicos, Comerciales y Laborales en General	-	-	-	-	-	-
Agropecuaria, Silvicultura, Pesca y Caza	-	-	-	-	-	-
Combustibles y Energía	-	-	-	-	-	-
Minería, Manufacturas y Construcción	-	-	-	-	-	-
Transporte	-	-	-	-	-	-
Comunicaciones	-	-	-	-	-	-
Turismo	-	-	-	-	-	-
Ciencia, Tecnología e Innovación	-	-	-	-	-	-
Otras Industrias y Otros Asuntos Económicos	-	-	-	-	-	-
Otras no Clasificadas en Funciones Anteriores	-	1,008,858.12	1,008,858.12	993,113.12	993,113.12	15,745.00
Transacciones de la Deuda Pública / Costo Financiero de la Deuda	-	-	-	-	-	-
Transferencias, Participaciones y Aportaciones entre Diferentes Niveles y Ordenes de Gobierno	-	-	-	-	-	-
Saneamiento del Sistema Financiero	-	-	-	-	-	-
Adeudos de Ejercicios Fiscales Anteriores	-	1,008,858.12	1,008,858.12	993,113.12	993,113.12	15,745.00
Total del Gasto	60,190,770.00	2,558,979.12	62,749,749.12	26,265,635.29	26,022,958.29	36,484,113.83

ELABORO
L.C. IVON REYES CRUZ
JEFE DEL DEPARTAMENTO DE
RECURSOS FINANCIEROS


REVISO
MTRA. VANESSA MONDRAGON NAVA
SUBDIRECTORA DE ADMINISTRACION Y FINANZAS


AUTORIZO
MTR. ARTURO VELEZ ESCAMILLA
DIRECTOR GENERAL

TESSFP
TECNOLÓGICO DE ESTUDIOS SUPERIORES
SAN FELIPE DEL PROGRESO
CCT 15E1T0160 CLAVE 15MSU09190

Tecnologico de Estudios Superiores de San Felipe del Progreso
Estado Analítico del Ejercicio del Presupuesto de Egresos
Clasificación Administrativa
Del 1 de enero al 30 de junio de 2022
(Miles de Pesos)

Concepto	Egresos					Subejercicio
	Aprobado	Ampliaciones/ (Reducciones)	Modificado	Devengado	Pagado	
	1	2	3 = (1 + 2)	4	5	
Tecnologico de Estudios Superiores de San Felipe del Progreso (210C22000000000)	60,190,770.00	2,558,979.12	62,749,749.12	26,265,635.29	26,022,958.29	36,484,113.83
Total del Gasto	60,190,770.00	2,558,979.12	62,749,749.12	26,265,635.29	26,022,958.29	36,484,113.83

ELABORO

 L.C. IVON REYES CRUZ
 JEFA DEL DEPARTAMENTO DE
 RECURSOS FINANCIEROS

REVISO

 MTRA. VANESSA MONDRAGON NAVA
 SUBDIRECTORA DE ADMINISTRACION Y FINANZAS

AUTORIZO

 MTR. ARTURO VELEZ ESCAMILLA
 DIRECTOR GENERAL
